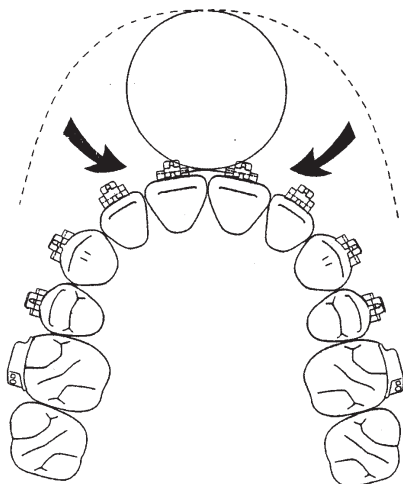


Tip-Edge PLUS®

Técnica de Inserción del Arco de Alambre

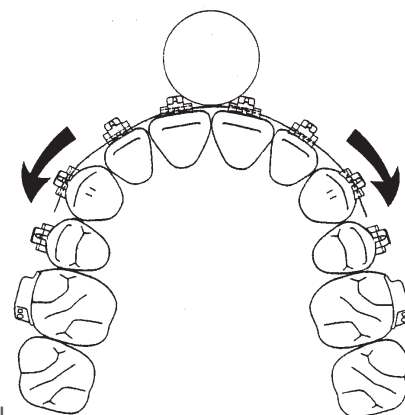
1

El alambre de enderezamiento (.012" NiTi) se introduce por el túnel trasero de los brackets centrales incisivos.



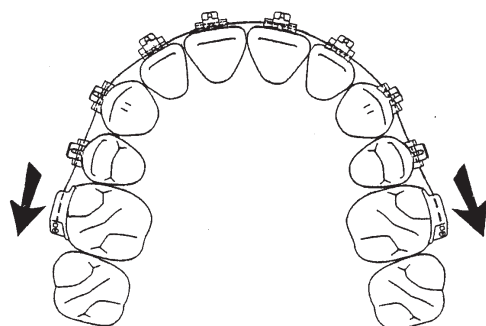
2

Al pasar el alambre de enderezamiento hacia distal por el túnel trasero de los brackets, el lazo del centro va disminuyendo en tamaño.



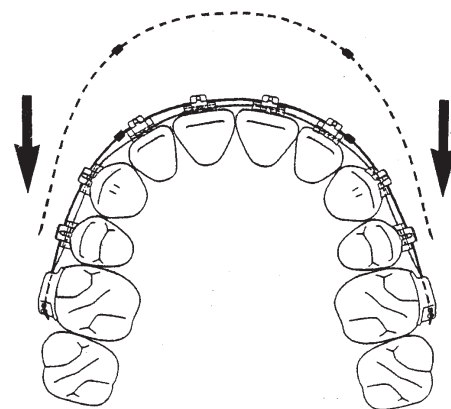
3

El alambre de NiTi se introduce en los tubos gingivales redondos de los molares.



4

El arco preformado de .022" x .028" se introduce en los tubos rectangulares y se ajusta a los brackets con ligaduras.



Para mayor información
Visite plusbrackets.com



TP Orthodontics, Inc.

Innovadores de la Tecnología
de Igualación de Color™